

Rechnung 2022

Medienkonferenz vom 31. März 2023

Überblick Rechnung 2022



Abschluss 2022

anhaltend hohe
Ausgabendisziplin

-18.5 Mio. zu Globalbudgets

höhere Grundstück-
gewinn- / Gewinn- und
Kapitalsteuern

+48.1 Mio. zu Budget

deutlich höhere
Ausschüttung der SNB

+44.1 Mio. zu Budget

Gutes Ergebnis

+ 101.5 Mio. zu Budget
81.2 Mio. Ertragsüberschuss

Tiefere Investitionsausgaben

- 21.9 Mio. zu Vorjahr
93.1 Mio. Investitionsausgaben

Positive Gesamtrechnung

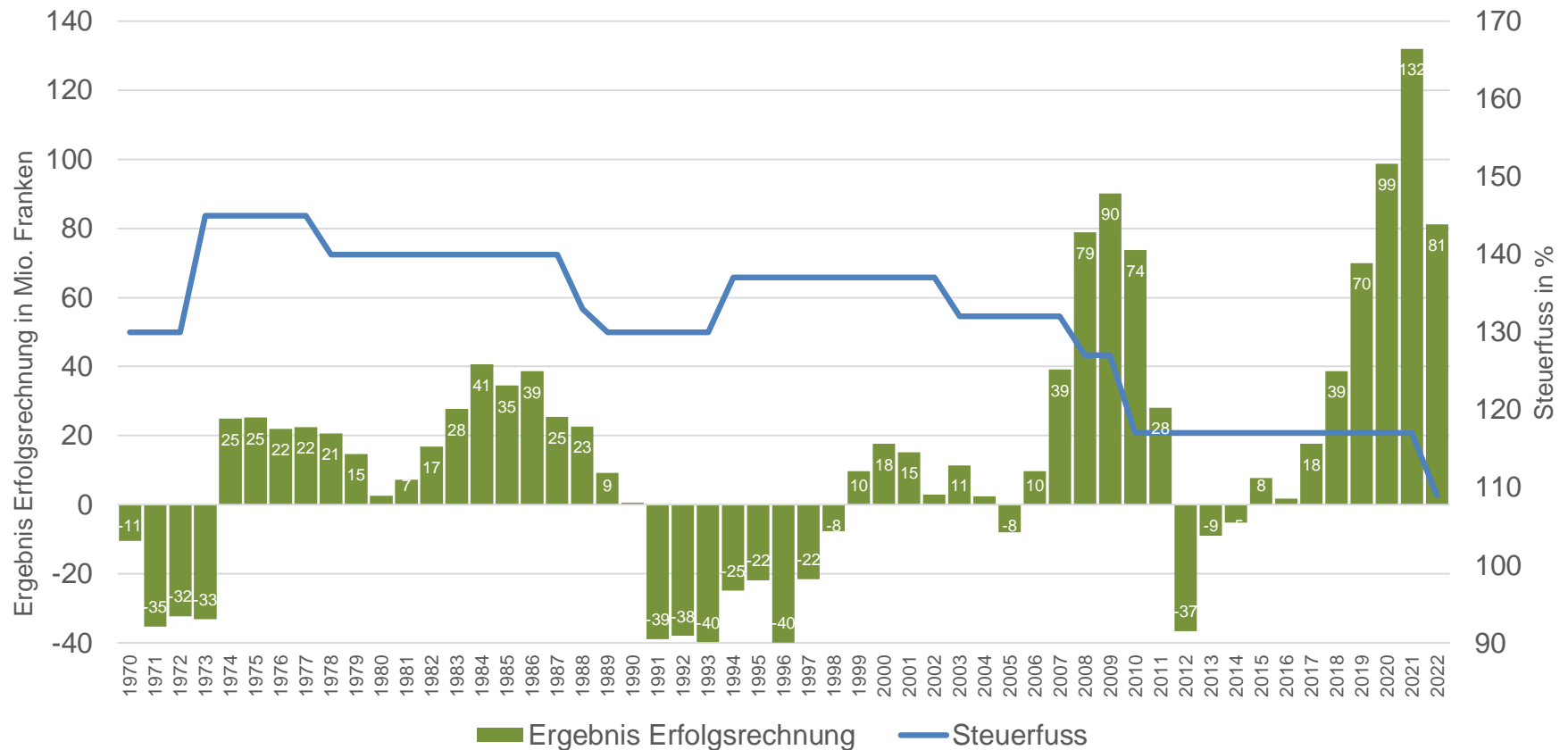
57.5 Mio. Finanzierungsüberschuss
207 % Selbstfinanzierungsgrad

Sehr solide Eigenkapitalsituation

849 Mio. Eigenkapital

Kosten COVID-19: **10 Mio.** / Ukrainekrieg: **3.5 Mio.**

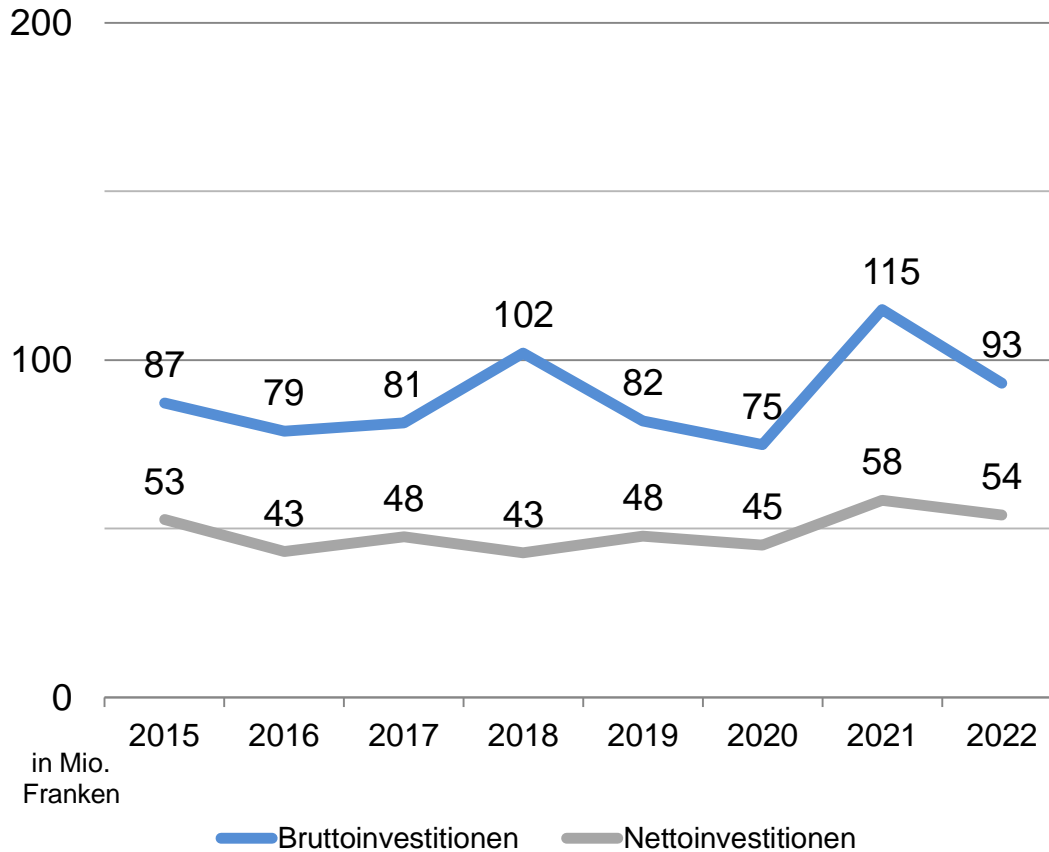
Erfolgsrechnung und Steuerfuss



Rechnung 2022

in Mio. Franken	Rechnung 2022	Budget 2022 inkl. Nachträge	Abweichung R 2022 / B 2022
Erfolgsrechnung			
Aufwand	2'371	2'349	22
Ertrag	2'453	2'328	125
Ertragsüberschuss	81	- 20	101
Investitionsrechnung			
Ausgaben	93	116	- 24
Einnahmen	39	43	- 4
Nettoinvestitionen	54	73	- 19
Gesamtrechnung			
Finanzierungsüberschuss	58	- 61	124
Selbstfinanzierungsgrad	207 %	10 %	

Entwicklung Investitionsrechnung



Kommentar

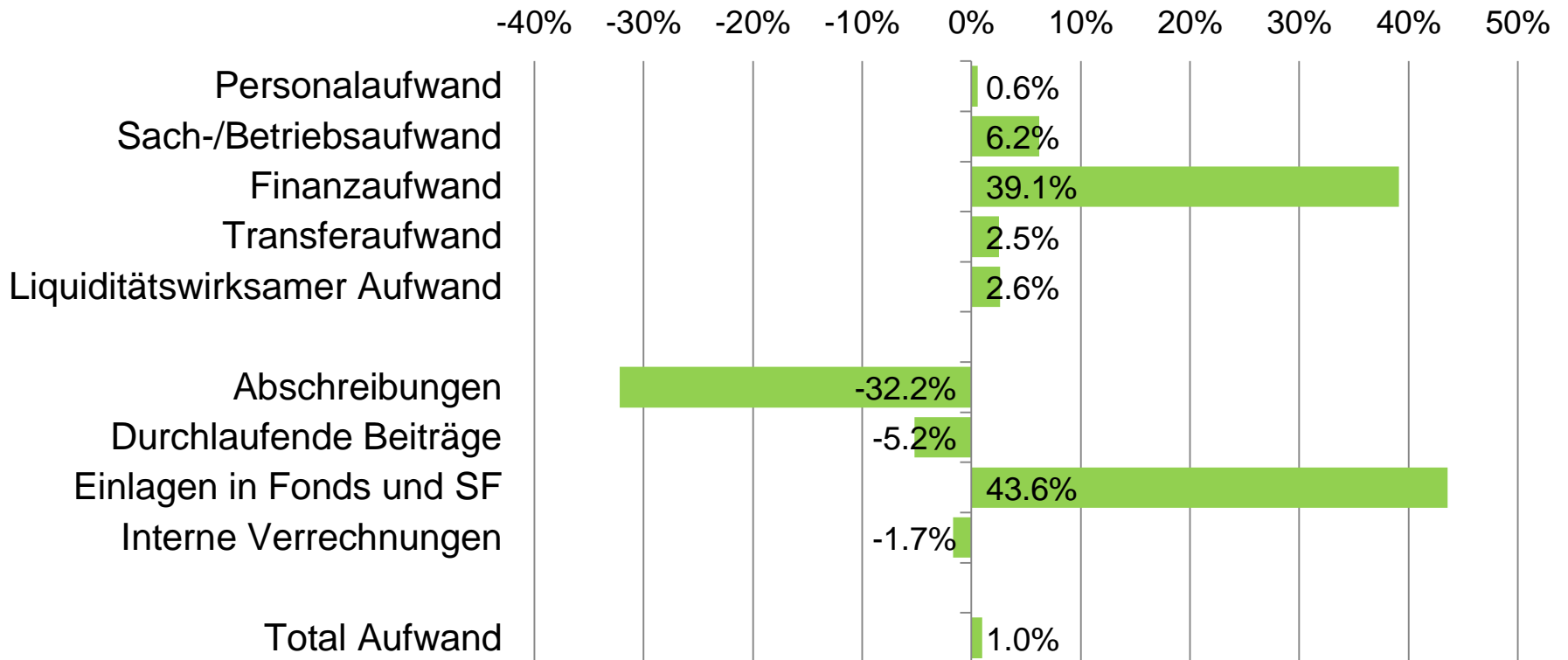
- Nettoinvestitionen - 24 Mio. Franken unter Budget
- Budgetierte Investitionsausgaben nicht erreicht

Antrag Verwendung Ergebnis (in Mio. Franken)

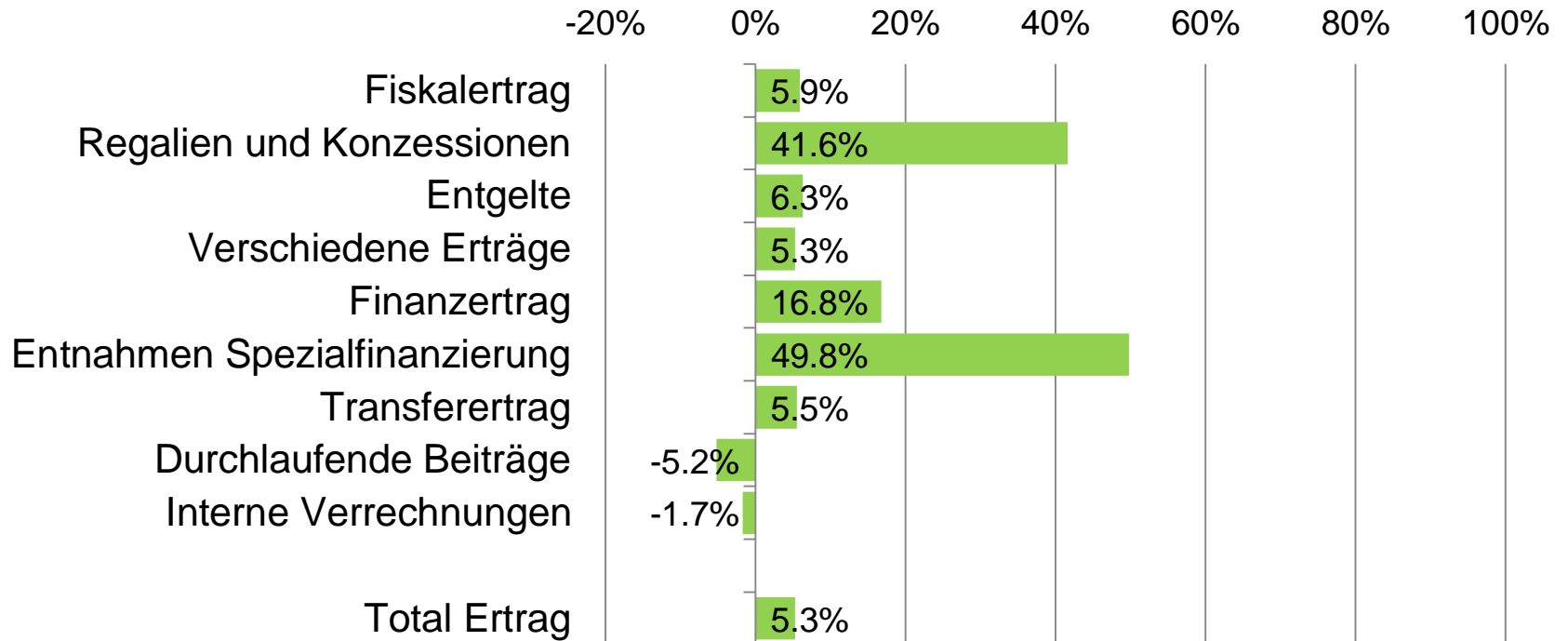
Ertragsüberschuss	81.2
- Einlage SNB Schwankungsreserve	53.6
- Einlage Fonds für Biodiversität	18.0
- Einlage in Energiefonds Anteil Kanton	7.1
- Einlage in Arbeitsmarktfonds	2.0
Bilanzüberschuss	0.5

Rechnung 2022 im Detail

Kostenentwicklung – Abweichung zum Budget 2022



Ertragsentwicklung – Abweichung zum Budget 2022



COVID-19, Ukrainekrieg, Energiekrise

Bewilligte Kredite, Beanspruchungen und Rückstellungen

COVID-19

Nachtragskredit & Zusatzkredit 70 Mio. Franken

Restbestand von COVID-Kredit 16 Mio. Franken

Total COVID Ausgaben (allgemein) 54 Mio. Franken

Nicht beanspruchte Rückstellungen: 30 Mio. Franken

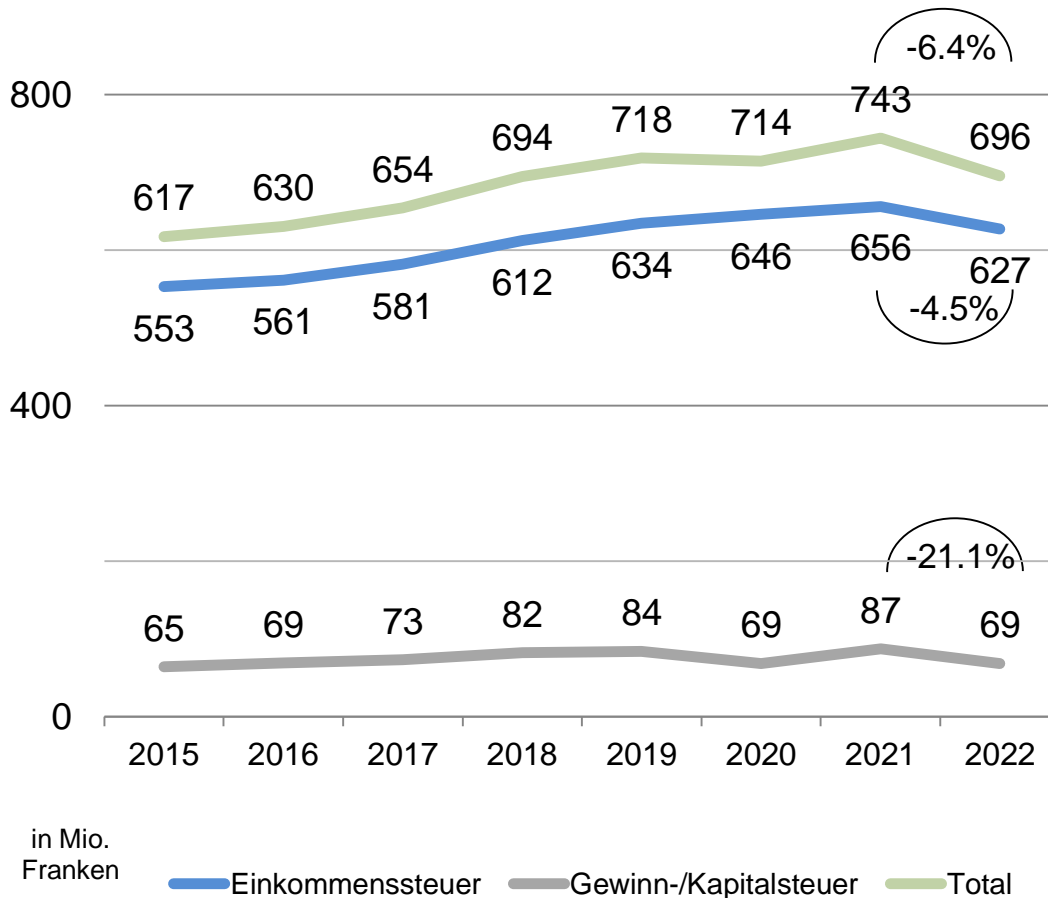
Härtefälle 16 Mio. Franken

Nicht beanspruchte Rückstellungen: 20 Mio. Franken

Ukrainekrieg

Bsp. Programm Schutzstatus S, Integrationsklassen 3.5 Mio. Franken

Steuern natürliche und juristische Personen

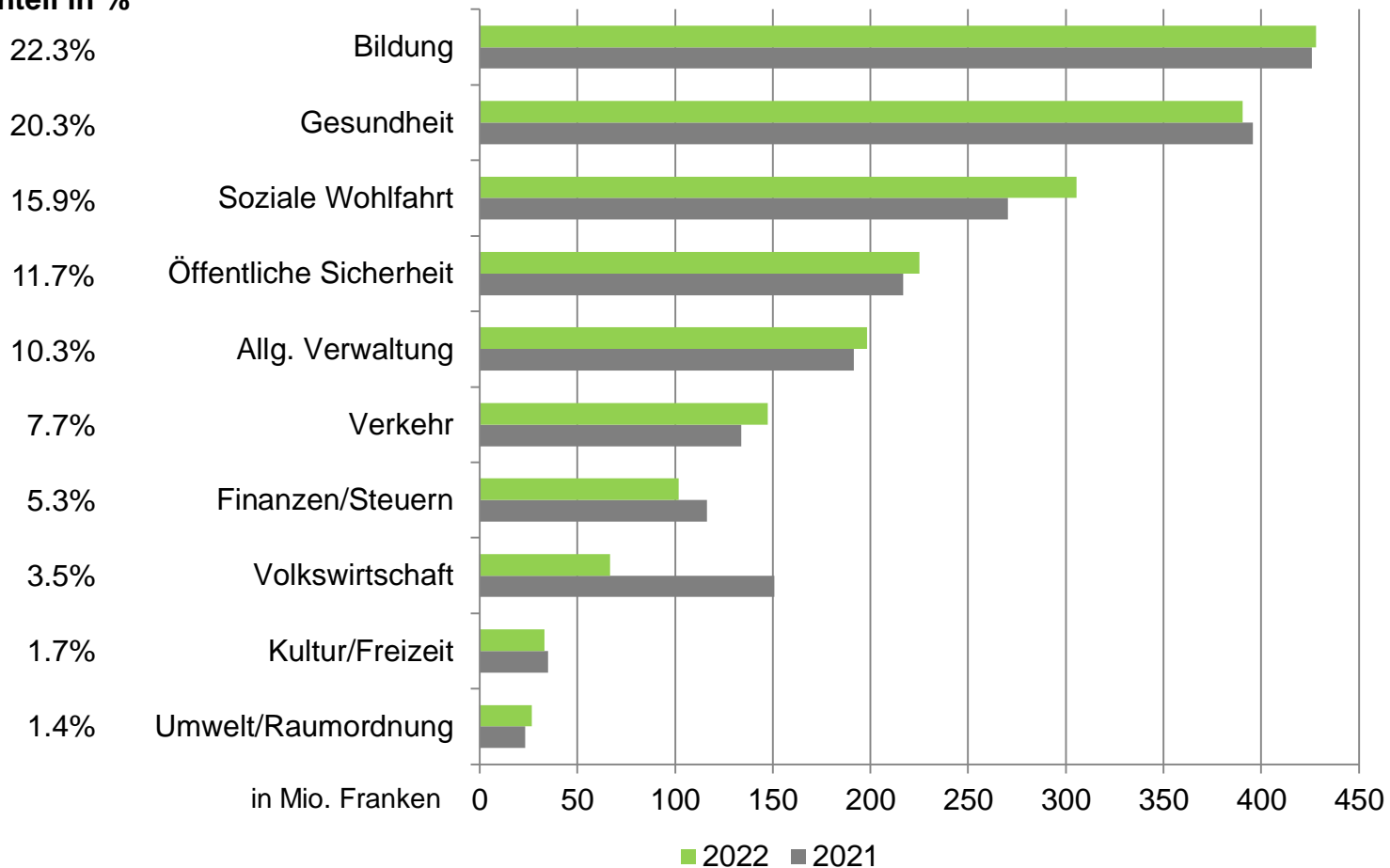


Kommentar

- Negative Entwicklung der Einkommens- sowie Gewinn- und Kapitalsteuer aufgrund Steuerfusssenkung
- Bevölkerungswachstum: +1.3% (Vorjahr +1.1%)
- Entwicklung Steuerkraft pro Einwohner in Franken
 2016: 1'995
 2017: 2'048
 2018: 2'152
 2019: 2'202
 2020: 2'162
 2021: 2'209
 2022: 2'200

Gliederung konsolidierte Ausgaben

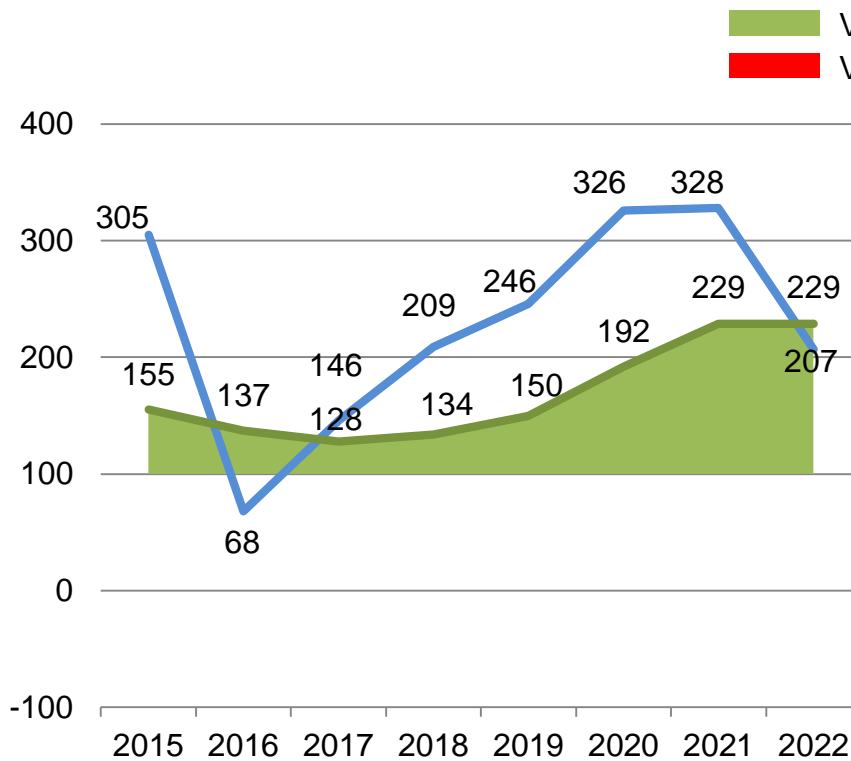
Anteil in %



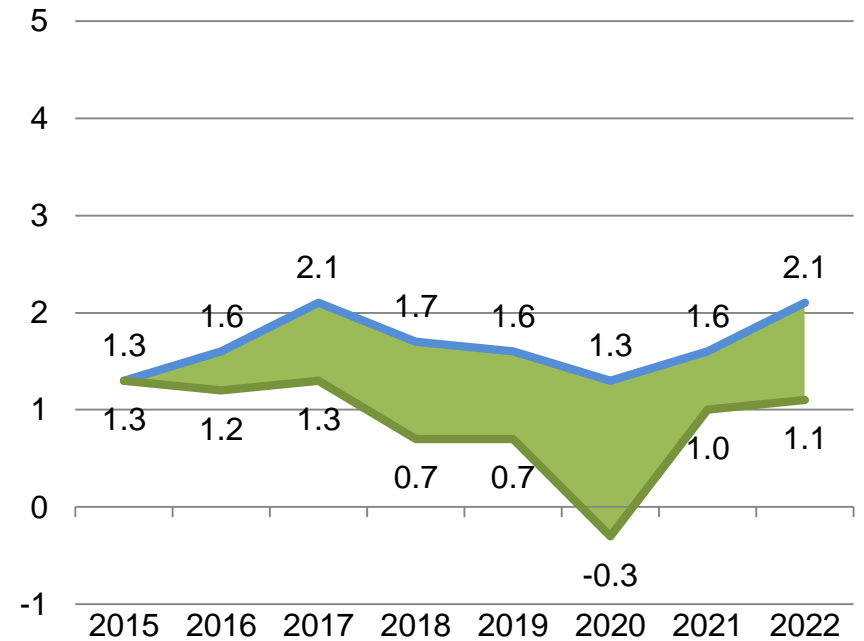
Einhaltung gesetzlicher Vorgaben

Selbstfinanzierungsgrad (§18 FHG, in %)

Stabilisierungsziel (§19 FHG, in %)

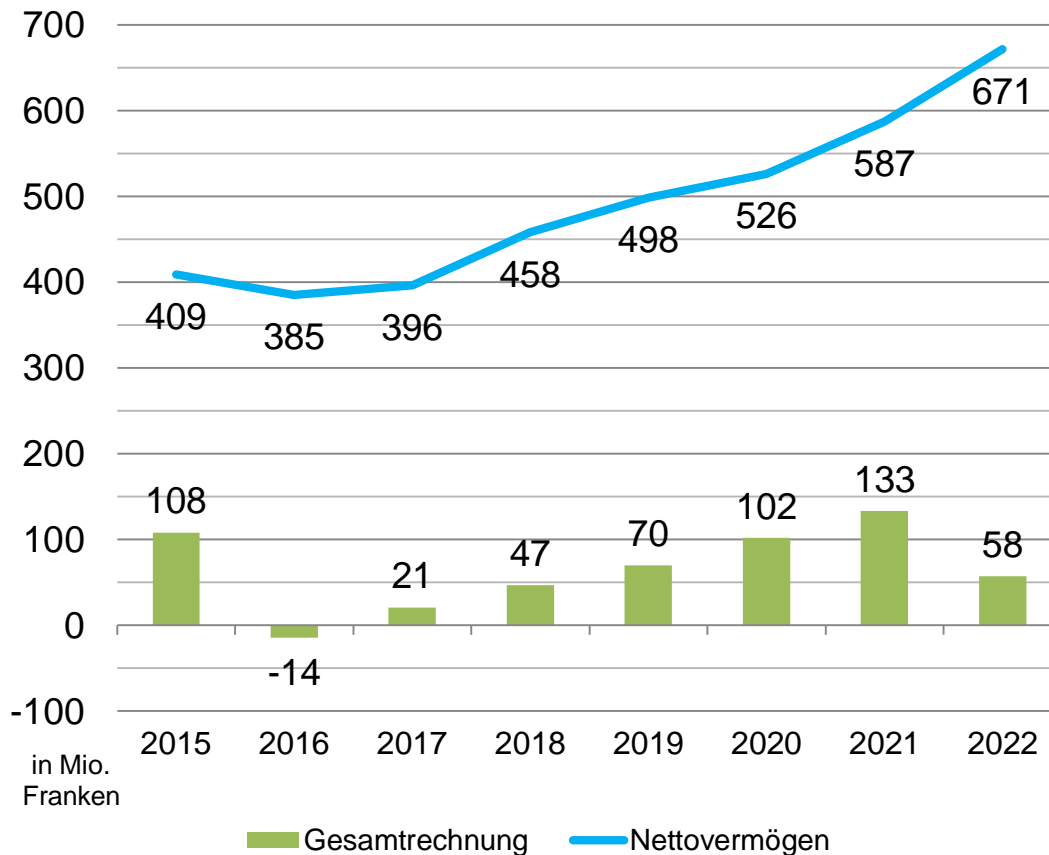


— Selbstfinanzierungsgrad
 — Ø Selbstfinanzierungsgrad



— Ø BIP Wachstum
 — Bereinigtes Ø Ausgabenwachstum

Entwicklung Gesamtrechnung und Nettovermögen



Kommentar

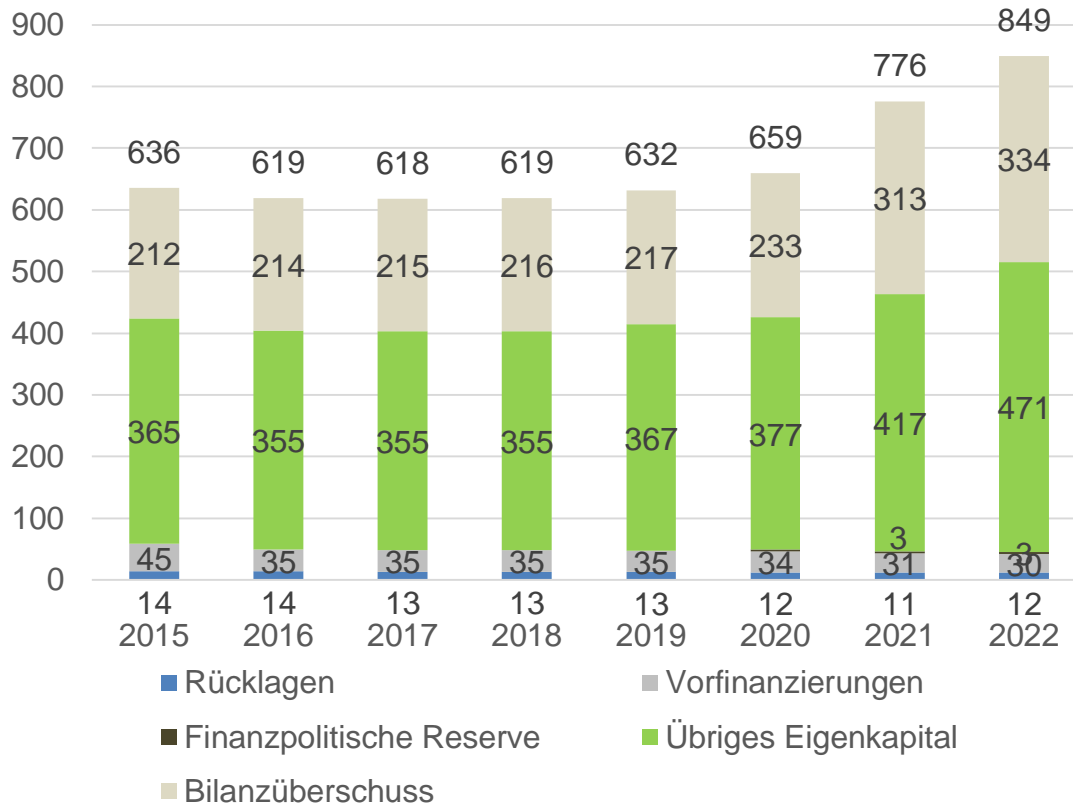
- Stark positives Ergebnis Gesamtrechnung
- Nettovermögen seit 2015 +64 %

Nettovermögen:

Finanzvermögen
 + nicht abzuschreibendes
 Verwaltungsvermögen
 - Fremdkapital

Total Eigenkapital

Nach Verwendung Ergebnis ins Eigen- und Fremdkapital



Kommentar

- Bilanzüberschuss nach Ergebnisverwendung: +0.5 Mio.
- Übriges Eigenkapital nach Ergebnisverwendung:
 - SNB: +54 Mio. (2022)
 - NFA: +40 Mio. (2021)
 - +10 Mio. (2020)
- Die Auflösung der Rückstellungen Härtefälle sowie Bewältigung Coronakrise Umfang von 50 Mio. Franken werden in der Buchungsperiode 2023 gebucht.