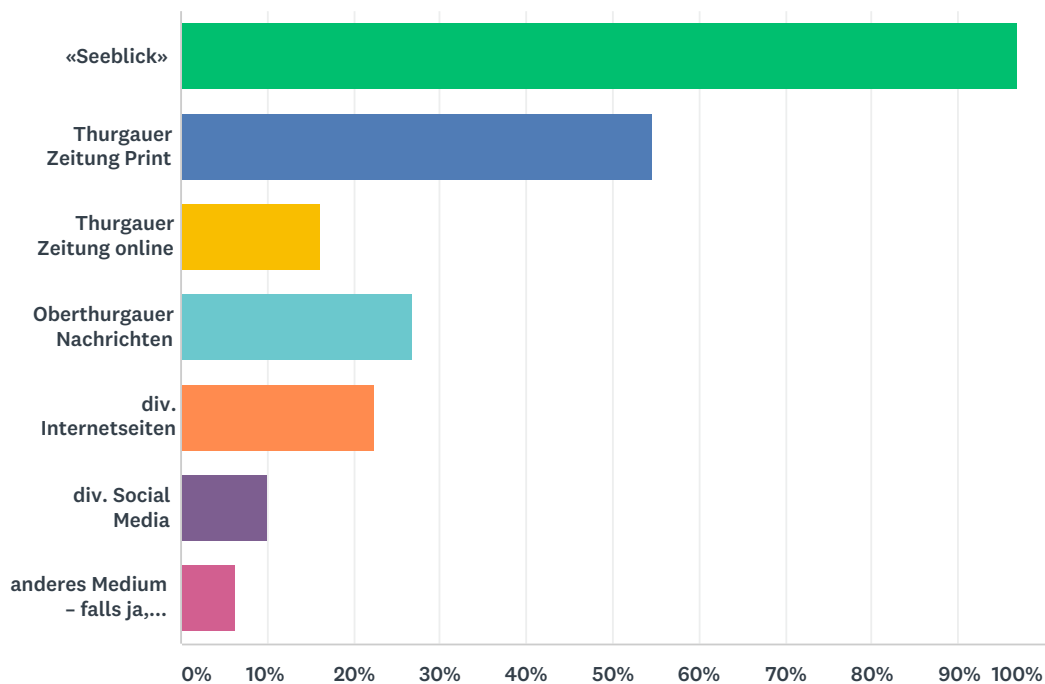


Q1 Via welche Medien informieren Sie sich über die Stadt Romanshorn und/oder die Gemeinde Salmsach? (Mehrfachnennungen sind möglich)

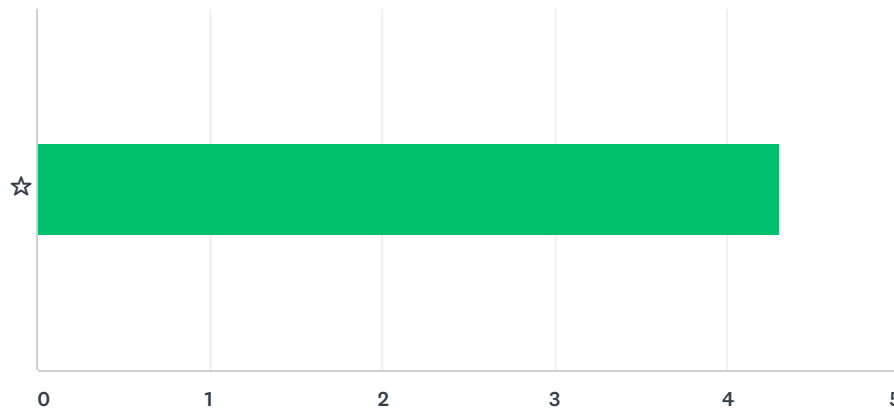
Beantwortet: 161 Übersprungen: 0



ANTWORTOPTIONEN	BEANTWORTUNGEN	
«Seeblick»	96,89%	156
Thurgauer Zeitung Print	54,66%	88
Thurgauer Zeitung online	16,15%	26
Oberthurgauer Nachrichten	26,71%	43
div. Internetseiten	22,36%	36
div. Social Media	9,94%	16
anderes Medium – falls ja, welches?	6,21%	10
Befragte gesamt: 161		

Q2 Wie beurteilen Sie Ihren persönlichen Nutzen vom «Seeblick»?

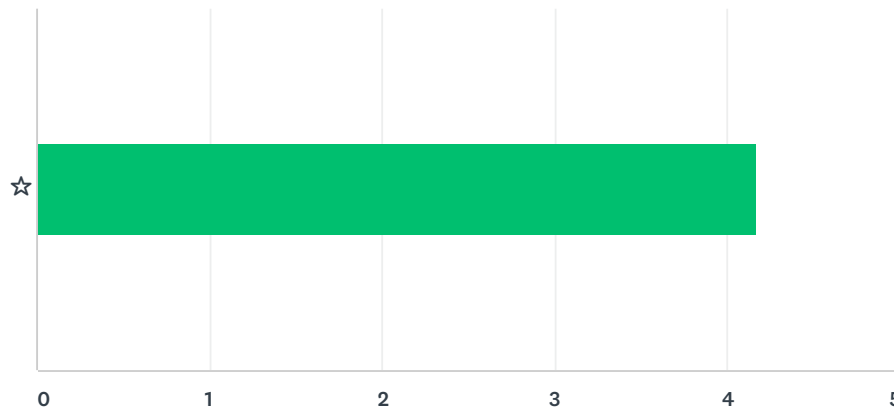
Beantwortet: 159 Übersprungen: 2



	KEINEN	GERING	MÄSSIG	GUT	SEHR GUT	GESAMT	GEWICHTETER MITTELWERT
☆	0,00% 0	3,77% 6	4,40% 7	49,69% 79	42,14% 67	159	4,30

Q3 Wie beurteilen Sie die Qualität des Inhalts?

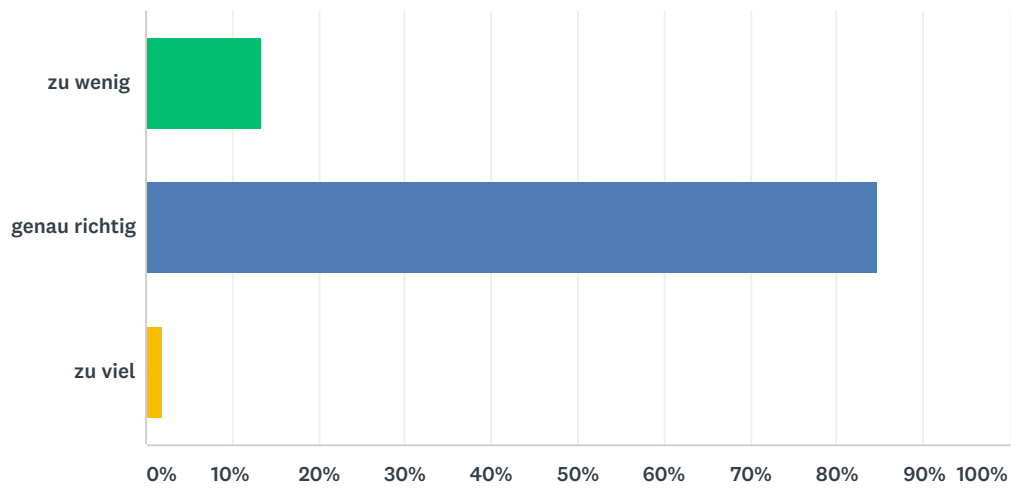
Beantwortet: 156 Übersprungen: 5



	SEHR SCHLECHT	SCHLECHT	MÄSSIG	GUT	SEHR GUT	GESAMT	GEWICHTETER MITTELWERT
☆	0,00% 0	0,00% 0	8,97% 14	66,03% 103	25,00% 39	156	4,16

Q4 Wie beurteilen Sie die Menge der Anzahl Seiten?

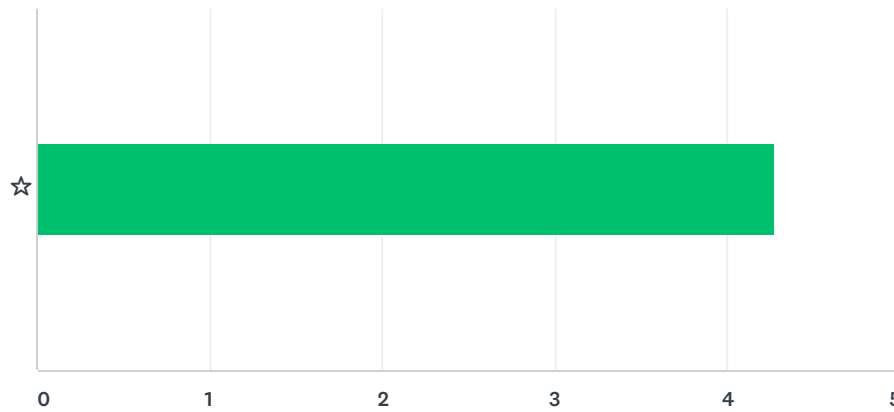
Beantwortet: 158 Übersprungen: 3



ANTWORTOPTIONEN	BEANTWORTUNGEN	
zu wenig	13,29%	21
genau richtig	84,81%	134
zu viel	1,90%	3
GESAMT		158

Q5 Wie beurteilen Sie das Layout (die Gestaltung)?

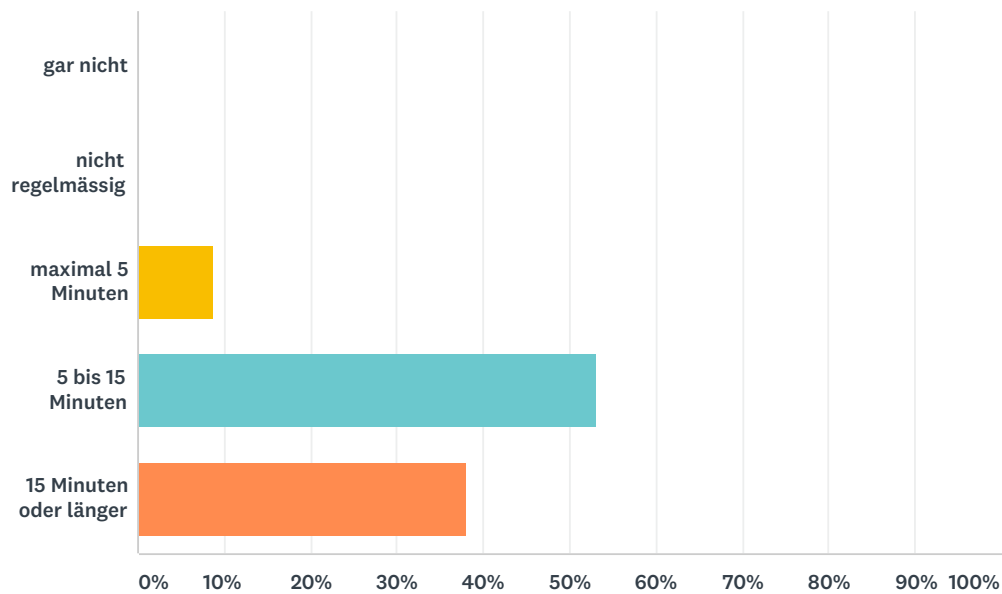
Beantwortet: 158 Übersprungen: 3



	SEHR SCHLECHT	SCHLECHT	MÄSSIG	GUT	SEHR GUT	GESAMT	GEWICHTETER MITTELWERT
☆	0,63% 1	0,63% 1	5,06% 8	58,86% 93	34,81% 55	158	4,27

Q6 Wie lange befassen Sie sich durchschnittlich pro Ausgabe mit dem «Seeblick»?

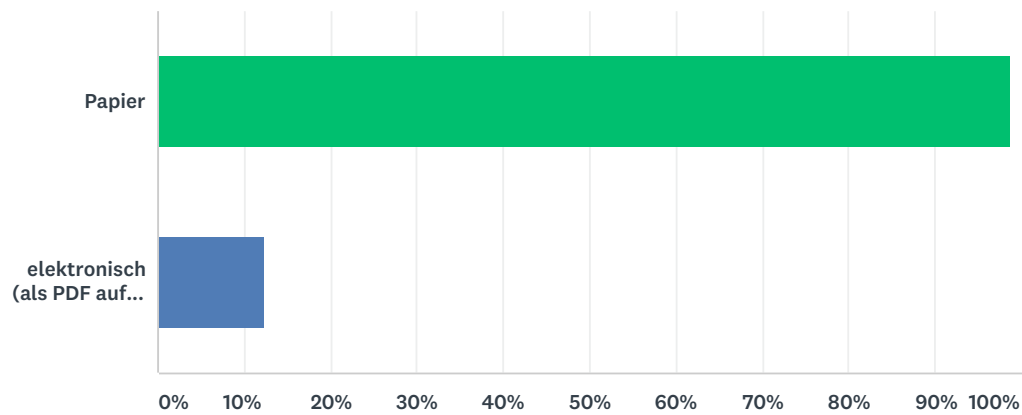
Beantwortet: 160 Übersprungen: 1



ANTWORTOPTIONEN	BEANTWORTUNGEN	
gar nicht	0,00%	0
nicht regelmässig	0,00%	0
maximal 5 Minuten	8,75%	14
5 bis 15 Minuten	53,13%	85
15 Minuten oder länger	38,13%	61
GESAMT		160

Q7 In welcher Form lesen Sie den «Seeblick»? (Mehrfachnennungen sind möglich)

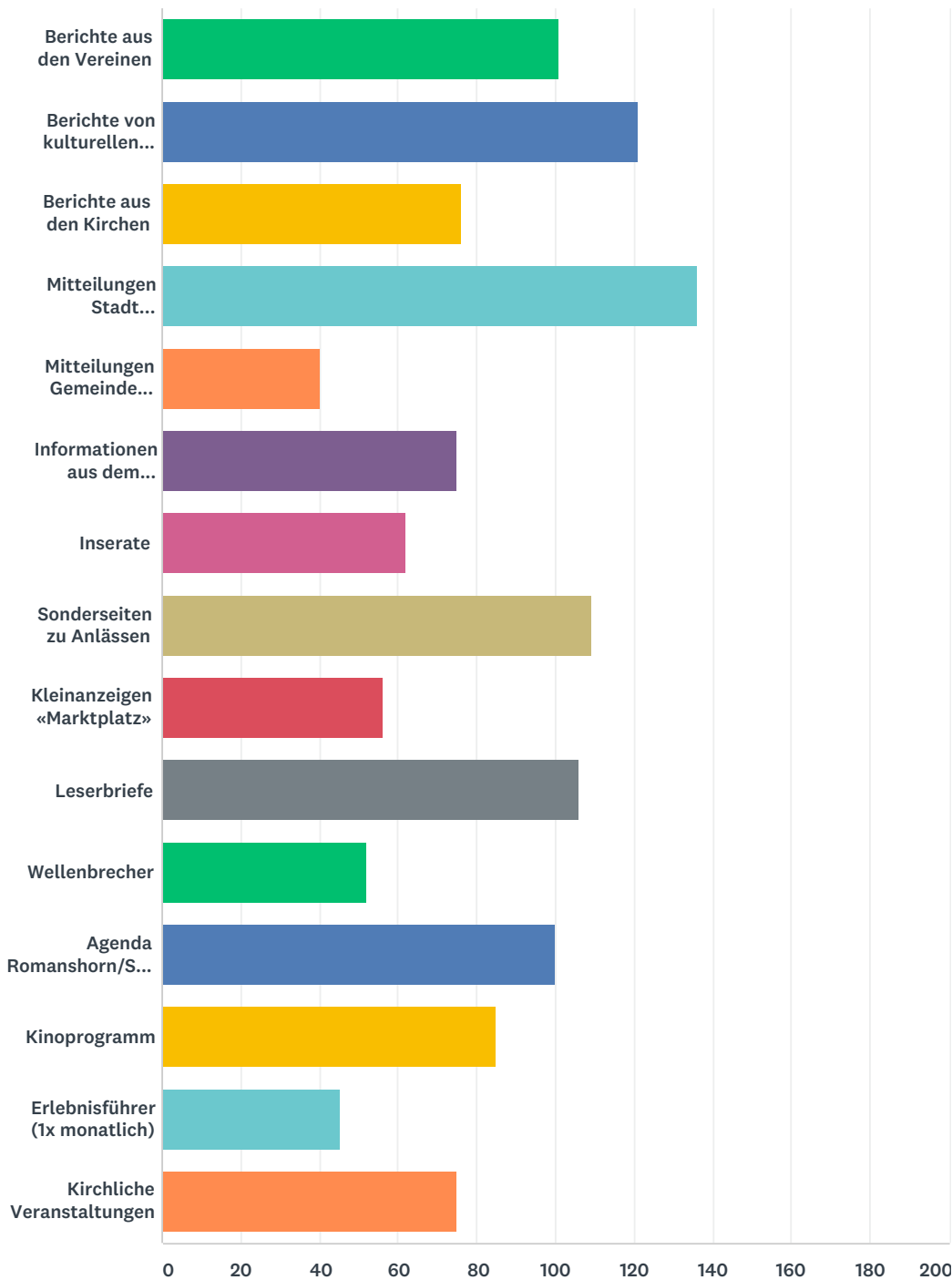
Beantwortet: 161 Übersprungen: 0



ANTWORTOPTIONEN	BEANTWORTUNGEN	
Papier	98,76%	159
elektronisch (als PDF auf der Website der Stadt Romanshorn)	12,42%	20
Befragte gesamt: 161		

Q8 Welche «Seeblick»-Inhalte interessieren Sie am meisten? (Mehrfachnennungen möglich)

Beantwortet: 161 Übersprungen: 0



ANTWORTOPTIONEN	BEANTWORTUNGEN	
Berichte aus den Vereinen	62,73%	101
Berichte von kulturellen Anlässen	75,16%	121
Berichte aus den Kirchen	47,20%	76
Mitteilungen Stadt Romanshorn	84,47%	136

Mitteilungen Gemeinde Salmsach	24,84%	40
Informationen aus dem Romanshorer/Salmsacher Gewerbe	46,58%	75
Inserate	38,51%	62
Sonderseiten zu Anlässen	67,70%	109
Kleinanzeigen «Marktplatz»	34,78%	56
Leserbriefe	65,84%	106
Wellenbrecher	32,30%	52
Agenda Romanshorn/Salmsach	62,11%	100
Kinoprogramm	52,80%	85
Erlebnisführer (1x monatlich)	27,95%	45
Kirchliche Veranstaltungen	46,58%	75
Befragte gesamt: 161		